



**Buchenstraße 6
95339 Neuenmarkt**

07.12.2015

Update 12.2015 / Änderungen und Neuerungen

Hier werden die Änderungen und Neuerungen der XPOINT-Programme beschrieben.

1. BIC/SWIFT-Code keine Pflichtangabe mehr / SEPA-Version 2.9 freigegeben

Die Programme wurden dahingehend angepasst, dass der BIC/SWIFT-Code keine Pflichtangabe mehr ist.

Unter Steuerung Kundenpflege (MP 4.1.1.4.4) kann bei den Pflichtfeldern der Schalter auf <Nein> gesetzt werden, Standard ist <Ja>.

Pflichtfelder					
Verwendung der Orte-Tabelle	<input type="radio"/> Ja	<input checked="" type="radio"/> Nein	Bank SEPA-Felder	<input type="radio"/> Ja	<input checked="" type="radio"/> Nein
Abnehmergruppe	<input type="radio"/> Ja	<input checked="" type="radio"/> Nein	Bank BIC/SWIFT-Pflicht	<input type="radio"/> Ja	<input checked="" type="radio"/> Nein
Branche	<input type="radio"/> Ja	<input checked="" type="radio"/> Nein			

WICHTIGER HINWEIS:

Ein Lastschrifteinzug ohne BIC funktioniert nur im Inland, die IBAN der beteiligten Banken muss mit dem gleichen Länderkennzeichen beginnen!

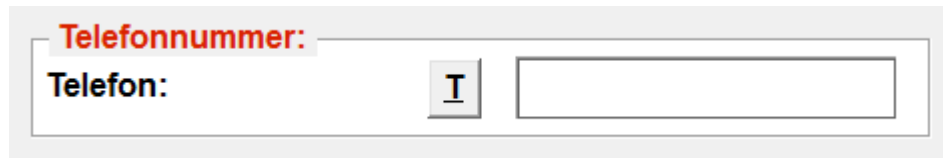
Bei Lastschrifteinzug über Ländergrenzen hinweg ist der BIC/SWIFT-Code weiterhin anzugeben!

Bitte informieren Sie Ihre Anwender dahingehend, bei der Pflege der Bankverbindung im Kundenstamm erfolgt KEINE Plausibilitätsprüfung auf einen eingegebenen BIC, sofern Sie diesen nicht mehr als Pflichtfeld definieren.

Außerdem wurde in diesem Zuge die Sepa-Version 2.9 freigegeben, die verwendete Spea-Version Ihrer Bank hinterlegen sie unter Menüpunkt 4.1.1.2 Bankangaben.

2. Telefonverkauf (<F5>/MP 1.1)

Die Suche nach Telefonnummern wurde überarbeitet. Hinzugekommen ist der Button <T>.



Über den Button T oder die Tastenkombination Alt+T wird der Cursor direkt in das Suchfeld positioniert. Die Eingabe der Rufnummer kann nun mit Sonderzeichen erfolgen, dies hat den Vorteil, dass Telefonnummern aus der Zwischenablage (z.B. von Webseiten oder aus Emails) durch Kopieren & Einfügen (Copy+Paste) eingefügt werden können.

Für Kunden mit **X-dial** im Einsatz wird nach Eingabe einer Rufnummer und erneuter Anwahl des Button <T> eine Rückwärtssuche (RWS) zu dieser Nummer gestartet. Bisher war dies nur für Einträge in der Anrufliste möglich.

3. Bearbeitung SIDABLA-Datei (MP 5.4.9)

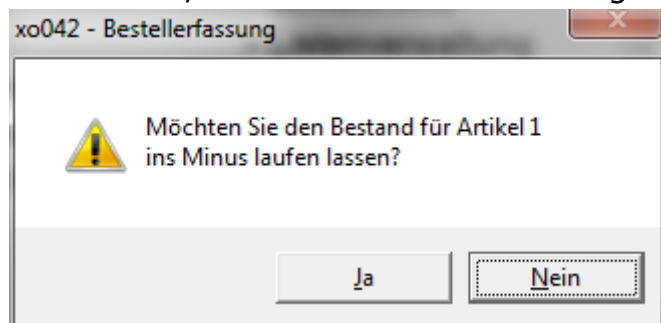
Die gesamte Abwicklung des Sicherheitsdatenblatts (SIDABLA) ist überarbeitet worden. Bitte beachten Sie die separate Dokumentation. Das Mailingsystem **X-mail** ist Bestandteil der neuen Form (andere Mailingsysteme ggf. mit Anpassungsaufwand).

Hinweis:

Wenn Sie die alte Verwaltung der SIDABLA-Datei verwendet haben, setzen Sie sich bitte mit uns wegen notwendiger Konvertierungen in Verbindung! Vielen Dank.

4. Bestellerfassung / fakturierter Lieferschein

Beim fakt. Lieferschein mit Loser Ware, kann der Bestand im Lager nun ins Minus laufen. Der Anwender wird durch eine Message Box darauf hingewiesen, die er mit <Ja> bestätigen kann. Vorbelegung <Nein>, wie der bisherige Standard.



5. Rechnungsnummernkreis für fakt. Lieferschein verwenden / Steuerung Lieferscheine (MP 4.1.1.4.1)

Neuer Schalter unter Steuerung Lieferscheine (MP 4.1.1.4.1).

Rechnungsnr. verwenden für LS "a"	J/N	N
indiv. Lieferbedingungen auf fakt. LS drucken	J/N	N
indiv. Zahlungsbedingungen auf fakt. LS drucken	J/N	N

Bei Aktivierung mit „J“ wird beim fakturierten Lieferschein über Auswahl „a“ am Ende der Bestellerfassung nicht mehr die nächste Lieferschein- sondern Rechnungsnummer gezogen.

6. Druck Preiseinheit hinter Artikellangtext / Steuerung Rechnungsdruck (MP 4.1.1.4.10)

Neuer Schalter.

Druck Steuernummer
 Druck UStID
 Druck Preiseinheit nach Artikellangtext

Durch Aktivierung dieses Schalters wird die Preiseinheit des Artikels auf der Rechnung in Klartext hinter dem Artikellangtexte gedruckt.

Beispiel:

ARTIKEL	MW ZS	LST	STÜCK	INHALT	MENGE	EINZELPR	BETRAG

geliefert am: 04.12.15 TKW: 0 OrdNr: 287516							
1	19 91	1			2.000,00	49,41	988,20
ESSO Heizöl EL schwefelarm				(Preis per 100 L)			

7. Wareneingangsrechnungen (MP 1.5.14)

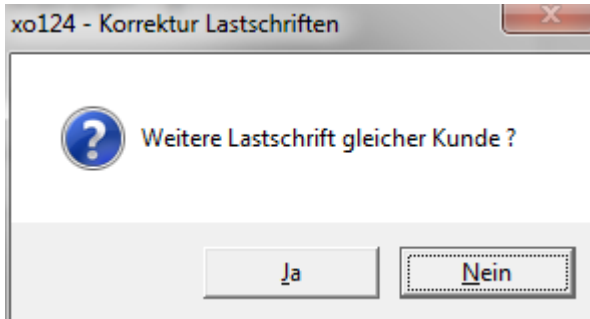
Die Suche nach Mengen kann nun mit Nachkommastellen erfolgen.

Neue Funktionstaste F12=Einstellungen

- ✓ Pflege des Grenzdatum nicht mehr im Rechnungskopf (ersetzt Push-Button <D>)
- ✓ Artikeltext kann auf Langtext umgestellt werden
- ✓ Einstellmöglichkeiten für die Vorbelegung der Suche von Wareneingang mit Eingaben aus Rechnungskopf (Lieferdatum, Festkauf-Lieferant)
- ✓ Einstellungen für FibuNet web**IC** (Erfassung und Bearbeitung Ihrer Eingangsrechnungen) (kostenpflichtig)

8. Korrektur Lastschriften (MP 1.8.4)

Bei Neuanlage einer Lastschrift kann nun dupliziert werden. Nach der Eingabe der ersten Lastschrift erfolgt eine Abfrage auf weitere Lastschriften für den gleichen Kunden.



Bei Auswahl <Ja> bleiben die Eingabefelder mit der vorherigen Eingabe vorbelegt.

Bei Änderung einer Lastschrift kann diese nun mit <F4> aufgeteilt werden.

9. Bestellübersicht (MP 1.2.2)

Eingrenzung des Umfangs auf 15 Untergruppen erweitert. Excelausgabe um Haupt- und Untergruppen erweitert.

10. Auswertung Preisanfragen (MP 1.2.7)

Neuer Schalter.

SELKUN J/N J = Weitergabe des Ergebnisses als Kundenselektion

Eingrenzung des Umfangs auf 5 Verkäufer erweitert. Provisionsempfänger, Hauptgruppen und Untergruppen neu hinzugefügt.

11. Artikelstamm (MP 4.3.1)

Protokollierung erweitert. Neu hinzugefügt wurden die Kundentexten (Reiterkarte 4) und LVS (Reiterkarte C).

12. Listenverwaltung (MP 31) / F4=Papierkorb

Mit Aktion „x“ können Sie gelöschte Listen aus dem Papierkorb wieder als ungedruckte Liste in die Listenverwaltung stellen. Der Zeitstempel wird dabei nicht verändert!

13. Ladenhüterliste (MP 5.3.9)

Neuer Schalter für Listen-Nummer 2, nur Artikel mit Bestand berücksichtigen.

14. Disposition Unterdeckung (MP 1.5.5.)

Anzeige der Unterdeckungen jetzt mit Artikellangtext.

15. Textbausteine (MP 4.5.5)

Neue Schalter.

Drk EMAIL J/N J= Verwendung in Emails¹⁾

Drk AB J/N J= Verwendung in Anschreiben und Auftrags-
bestätigungen

1) Gilt nur bei Versand von Emails aus **X-map/X-track**

Mit freundlichen Grüßen

Ihr **Xpoint** Team