



**Dokumentation / Leistungsbeschreibung**  
**Sicherheitsdatenblatt**

# **SIDABLA**

## Inhaltsverzeichnis

<b>1</b>	<b>Allgemeines .....</b>	<b>3</b>
<b>2</b>	<b>Speicherung der Sicherheitsdatenblätter .....</b>	<b>4</b>
<b>3</b>	<b>Hinterlegung Sidabla-Nummer im Artikelstammsatz .....</b>	<b>5</b>
<b>4</b>	<b>Emailadresse im Kundenstamm.....</b>	<b>6</b>
<b>5</b>	<b>Vorgangsbeschreibung im Telefonverkauf .....</b>	<b>7</b>
<b>6</b>	<b>Hinweis auf Lieferschein / Tourliste.....</b>	<b>9</b>
<b>7</b>	<b>Auswertung / Kontrolle .....</b>	<b>10</b>
7.1	Eintrag neu erstellen .....	10
7.2	Sidabla ändern / anzeigen / mailen .....	11
7.3	Sidabla löschen.....	12
7.4	Dateiinhalte drucken .....	12
7.5	Datei auswerten .....	13

# 1 Allgemeines

- Bei der Auslieferung von Gefahrgut ist der Händler verpflichtet dem Kunden ein Sicherheitsdatenblatt (Sidabla) auszuhändigen.
- Diese Bereitstellung sollte bereits bei der Bestellannahme erfolgen.
- Eine Versendung per Email wird favorisiert.
- Die Ausgabe kann auf Lieferscheinen und Tourlisten protokolliert werden.
- Die Ausgabe wird in X-oil gespeichert, ist kontrollierbar und auswertbar.
- Zur Zeit wird das Sidabla bei jeder Bestellung eines Gefahrgutes an den Kunden versendet, nicht nur bei erstmaligem Bezug solch einer Ware.

## 2 Speicherung der Sicherheitsdatenblätter

- Xpoint stellt ein Samba-Verzeichnis unter X-oil zur Verfügung: „../word/siabla“
- Auf dieses Verzeichnis haben die Mitarbeiter Zugriff, die für die Speicherung der Sicherheitsdatenblätter verantwortlich sind.
- Die Sidabla's stehen ausschließlich als PDF's in diesem Verzeichnis.
- X-oil muss das Sidabla am Dateinamen erkennen können. Dazu gibt es mehrere Varianten.

Nehmen wir einmal an, dass ein Sidabla im Artikelstamm als „4711-5“ bezeichnet wird.

Dateinamen als Beispiel:

„4711-5.pdf“

„4711-5\_Schmierstoff xyz für 12345.pdf“

Wichtig ist, dass der Dateiname mit der Bezeichnung beginnt, die im Artikelstamm als Sicherheitsdatenblattnummer hinterlegt wurde. Ist eine weitere Bezeichnung im Namen zur besseren Erkennung gewünscht, dann wird diese mit einem Unterstrich „\_“ von der SidablaNr getrennt hinten angehängt. Die Endung ist hier stets „.pdf“.

### 3 Hinterlegung Sidabla-Nummer im Artikelstammsatz

Die SidablaNummer wird im Artikelstamm unter Reiterkarte 4 Texte+Zoll hinterlegt.

The screenshot shows the 'xo008 - Artikelstamm' window with the '4 Texte+Zoll' tab selected. The 'Sicherheitsdatenblatt' field is highlighted with a red box and contains the value '4711-5'. The 'Versand per Mail' checkbox is checked. Other fields include 'Kurztext' (15w40), 'Langtext' (Hypo XT 15 W 40 208 Liter), and 'Mengen-Kennzeichen' (LT Liter). The 'Zoll' section on the right shows 'Zoll-Kennzeichen' (1) and 'Zoll-Ergänzung' (- Bitte wählen! -). The 'Empf.Zollcodes' section shows 'Zugang' and 'Abgang' fields with values 0, 0, 0, 0. The 'Zolltarifnummer' field is empty.

Die SidablaNummer ist 8stellig alphanumerisch. Wählen Sie eine Bezeichnung, die in die Struktur Ihrer Artikel passt. Oft wird die Artikelnummer ein weiteres Mal verwendet.

Wenn die Option „Versand per Mail“ ausgewählt wird, erfolgt ein automatischer Versand des Sicherheitsdatenblatts aus dem Telefonverkauf (TV) heraus. Voraussetzung hierfür ist das Mailingsystem **X-mail** von Xpoint. Eine Prüfung der Mailadresse erfolgt im TV.

## 4 Emailadresse im Kundenstamm

Im Menüpunkt 4.2.1 Kundenstamm werden unter Reiterkarte 4 Kommunikation die Emailadressen des Kunden gepflegt.

The screenshot shows the 'Kommunikation' tab in the X-oil software. The 'Schlüssel' section contains the following information:

- Firma: 1 Änderung
- Kunde: 123
- Address: Karl Napf, Bayreuther Strasse 22, 95339 Neuenmarkt

The '4 Kommunikation' section contains the following information:

- Telefon: 09227-821
- Telefax: 09227-1098

Below the communication details is a table for email addresses:

Telefonnr.	Text	LS	CTI	Fax	Name1	Name2

Below the table is a section for email addresses with columns 'Re', 'Ab', and 'Ang':

Emailadresse	Re	Ab	Ang
xpoint@software.de	J	N	N
karl@napf.de	N	J	N

The bottom of the window shows a status bar with the following information:

- Kommunikation
- X-oil / xo006
- kier / 364
- 19.11.15 10:39

Es wird die Emailadresse verwendet, die bei Kennung „Ab“ für Auftragsbestätigung mit „J“ gekennzeichnet ist.

Sind mehrere Emailadressen mit „J“ gekennzeichnet, verwendet X-oil die erste.

Ist keine mit Ab=J gekennzeichnet, wird die erste Emailadresse verwendet.

Ist keine Emailadresse vorhanden, erfolgt im Telefonverkauf eine Abfrage. Die dort eingegebene Emailadresse wird automatisch im Kundenstamm gespeichert.

## 5 Vorgangsbeschreibung im Telefonverkauf

Die Auftragserfassung im Telefonverkauf erfolgt wie bisher.

**Karl Napf**  
 W. Hafernapf  
 Bayreuther Strasse 22  
 95339 Neuenmarkt  
 xpoint@software.de

01-000123 Geb: 21 BS:00  
 TG: 4000 Vrk: 001 AG:01  
 09227-821  
 Fax: 09227-1098 FS: 0  
 ZW: 0

VK: 1  
 E2 0  
 PL: 00  
 W: EUR

Kreditauskunft: 13.03.13  
 Saldo: 8.245  
 Limit: 4.000  
 Bestellt: 2.105  
 Fällig: 2.350  
 Zinswer: 21,93  
 Bonität: 2.0115 2

RK! Lieferstellen (F9)  
 Sammelbestell. 0011

T Hr. Lustig = schwierig  
 L Schlauchlänge 30 m  
 L Grenzwertgeber defekt

Kunde seit: 01.01.85  
 Tour: 00 F2: 789B w

Besuchsbericht: 12.01.15  
 RechWert: 0,00 B-Nummer: 0

Positions-Nr. 001  
 Artikel A 0288 Hypo XT 15 W 40 208 Liter  
 Menge, Liter 208,00  
 Anzahl Stück 1  
 VK-Preis EUR K 18,00 M 10,00 BS 0  
 Brutto VK Add 21,42  
 Gew.Lieferdatum 00.00.00 v/n I Lieferst. L 0  
 Zusatztext-1  
 Zusatztext-2  
 Bestellnr / Textbs. / X  
 Provision P 00 Wert 0,00 Basis B 0 2.  
 Voll / Bar V /  
 Zollkennzeichen 1  
 Bestell-Datum 19.11.15  
 Adr-Ergänzung E

15w40 Lt: 208.00 Kg: 0.00 GP: 1 0000800  
 Bestand Lager:F12 1.000 Bestell: 8 O Dispo: 0 D  
 Preise Netto Brutto Rohert PE: pro 100 Liter/Kilo  
 Liste 18,00 21,42 20,80  
 Diskr 18,00 21,42 20,80  
 Grenz 0,00 0,00 -16,64  
 Gesamt 37,44 44,55 20,80  
 Letzter Bezug

F2=Folge F3=Kalkul F4=Anfrage F6=Docking F7=K-Info F8=PA-Anzeige F9=Sammbest F10=Abbruch F11=Preis F12=Bestand

Mindesteingabe: Artikel, Menge, Preis X-oil / xo042 kier / 364 19.11.15 10:53

Nach Bestätigung der Position erfolgt die Meldung des Emailversands, damit kann der Verkäufer den Kunden direkt darüber informieren, dass ein Sicherheitsdatenblatt ausgehändigt wird. Der tatsächliche Versand erfolgt später.

Xenergy Version

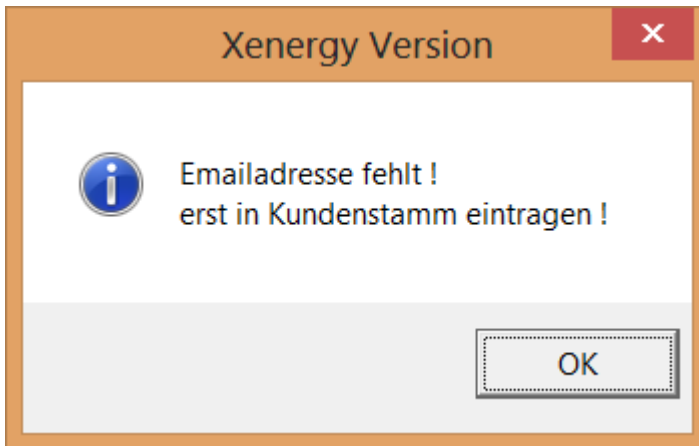
**i** Sicherheitsdatenblatt Nr: 4711-5  
 wird per Mail an  
 karl@napf.de  
 versendet

OK

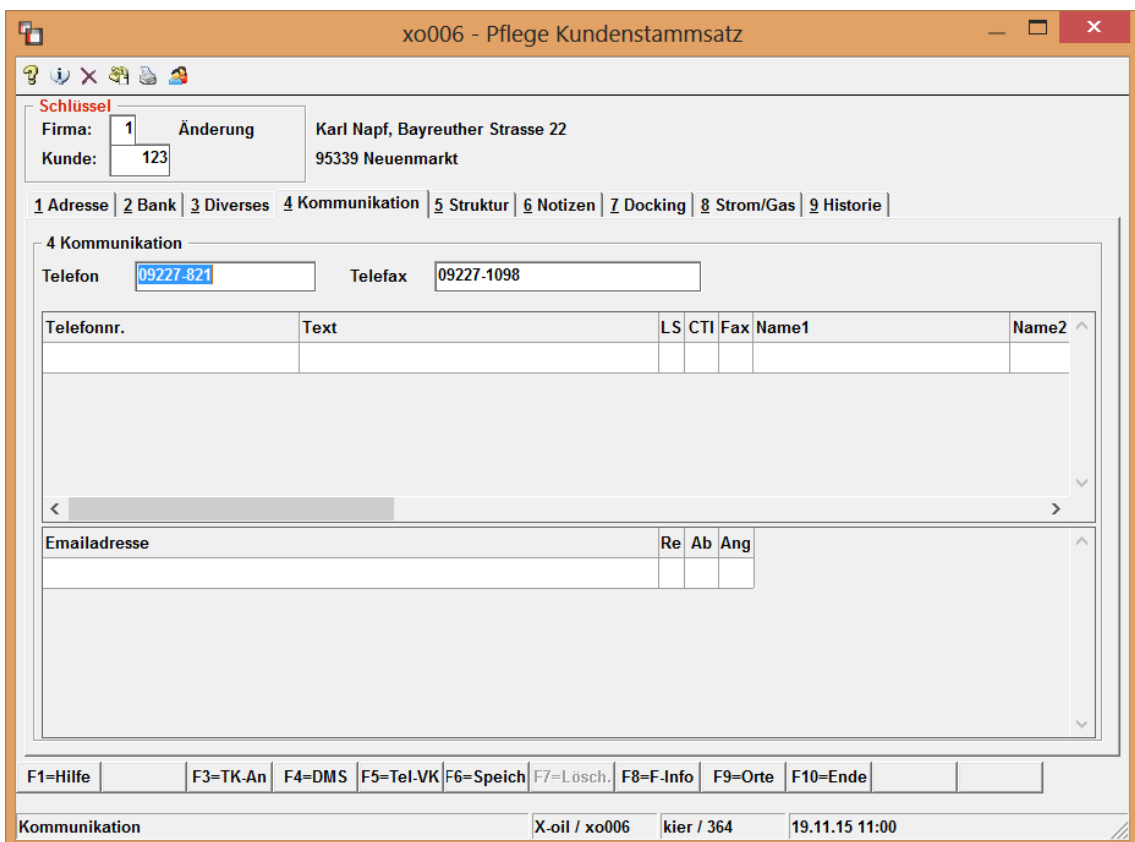
X-oil versendet pro sicherheitsrelevantem Produkt innerhalb eines Auftrages das Sidabla.

Erhält ein Kunde einen Lieferschein mit mehreren Positionen solcher Produkte, erfolgt die Versendung pro Lieferscheinposition je einmal.

Ist keine Emailadresse hinterlegt, erfolgen folgende Schritte/Meldungen im TV:



Nun springt Xoil direkt in den Kundenstamm und verlangt die Eingabe einer Emailadresse, gehen Sie hierzu auf die Reiterkarte 4 Kommunikation.



Die Versendung wird vom System XMail protokolliert.



## 6 Hinweis auf Lieferschein / Tourliste

Um den Hinweis über die Ausgabe eines Sicherheitsdatenblatts auf dem Lieferschein zu erhalten, definieren Sie unter MP 4.1.1.4.1 Steuerung Lieferscheine bei Artikel welcher Hauptgruppe dies erfolgen soll.

The screenshot shows a window titled "xo274 - Steuerung Lieferschein-Druck". Under the "Allgemeine Angaben" section, the following settings are visible:

Firmenkopf drucken	J/N	J	Seitenlänge	45
Lieferschein-Format	A/N/R	N	Leerzeilen vor Artikel	0
Zolltexte auf Lieferschein	J/N	J	Druck Ortsteil	J/N N
Adresse Rechnungs-Kunde	J/N	N	Hinweis SiDaBla für AG (99 im 1. Feld = alle)	99 0 0 0 0 0 0
Preis auf Lieferscheine	J/N	N		
TKA auf Lieferschein	J/N	J		

Hier stellen Sie ein ob grundsätzlich ein Hinweisdruck erfolgen soll und unter welchen Restriktionen. Geben Sie die Abnehmergruppen der Kunden an, welche einen Hinweis erhalten sollen. Bei Angabe 99 im ersten Feld gilt das für alle Kunden. Bei Angabe 00 erfolgt kein Hinweisdruck

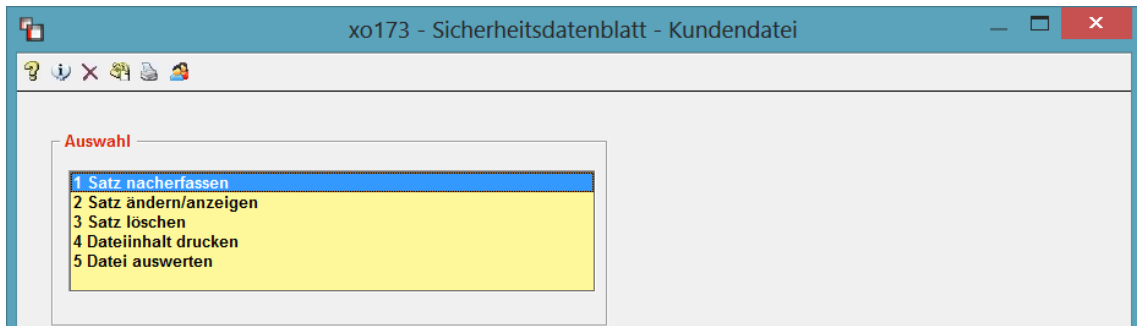
Beispiel für die Hinweiszeile direkt unter dem Produkt:

Artikel	Bezeichnung	Geb	Inhalt	Stk	Menge	ME	Preis
0288	Hypo XT 15 W 40 208 Liter	1	208,00	1	208	LT	*****
§§§ Sicherheitsdatenblatt 4711-5 ausgegeben ! §§§							

ZS 01 = steuererm. allg. Erlaubnis (Heizöl) u. §3 Abs.2 Nr.1 Uerwender

## 7 Auswertung / Kontrolle

Eine Auswertung / Kontrolle der versendeten Sicherheitsdatenblätter können Sie unter Menüpunkt 5.4.9 Bearbeitung Sidabla-Datei durchführen.



Jede Versendung eines Sidabla's wird in X-oil in einer Sidabla-Datei gespeichert. Diese Einträge lassen sich, vorausgesetzt Sie erlauben dies, neu erstellen, ändern, löschen, auswerten.

### 7.1 Eintrag neu erstellen



Wird benötigt, wenn das Sicherheitsdatenblatt zwar versendet wurde, aber aus bestimmten Gründen kein Automatismus aus X-oil heraus funktionierte.

## 7.2 Sidabla ändern / anzeigen / mailen

The screenshot shows a window titled "xo173 - Sicherheitsdatenblatt - Kundendatei". The main area is divided into two sections: "Satz ändern/anzeigen" and "Kunde".

**Satz ändern/anzeigen**

- Firma: 1
- Kunde: 123
- SIBADLA-Nr.: (empty field)
- (leer=alle anzeigen)
- Artikel-Nr.: (empty field)

**Kunde**

- Karl\*Napf
- Bayreuther Strasse
- 95339 Neuenmarkt

At the bottom, a blue bar displays: SIDABLA-Nr: 4711-5 Lieferscheinnummer: 109200 Datum: 19.11.15 ArtNr: 0288. Below this is a yellow bar.

The screenshot shows the same window as above, but with the "ändern" section visible. The "Satz ändern/anzeigen" section now has values filled in.

**Satz ändern/anzeigen**

- Firma: 1
- Kunde: 123
- SIBADLA-Nr.: 4711-5
- (leer=alle anzeigen)
- Artikel-Nr.: 0288

**ändern**

- LS-Nr.: 334455
- Datum: 01.11.15

At the bottom, there are function buttons: F1=Hilfe, F2=mailen, F5=TelVerk, F8=F-Info, F10=Abbruch.

The status bar at the bottom right shows: XOIL / xo173 kier / 364 20.11.15 08:34

Ist bei Ihnen das Mailingsystem **X-mail** installiert, haben Sie die Möglichkeit über die F2 das Sicherheitsdatenblatt per Mail an den Kunden zu senden.

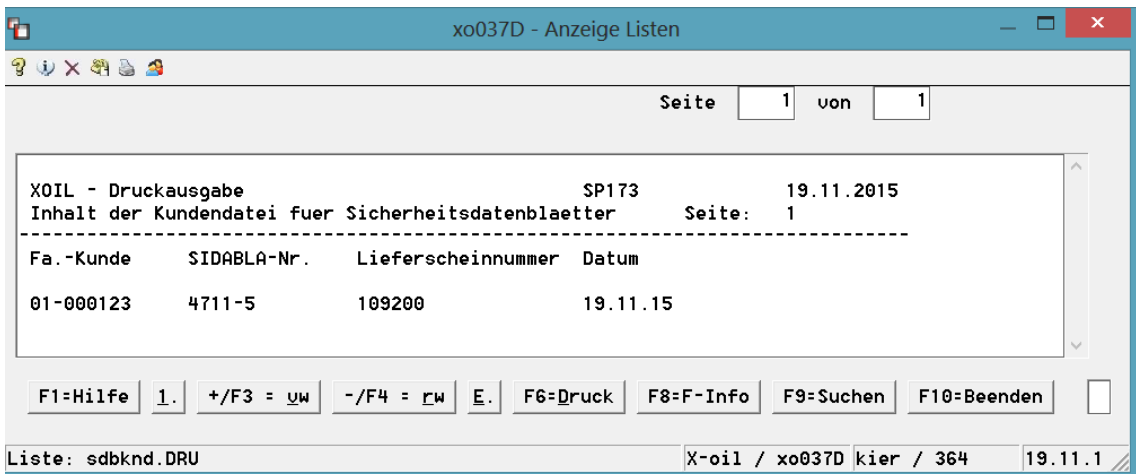
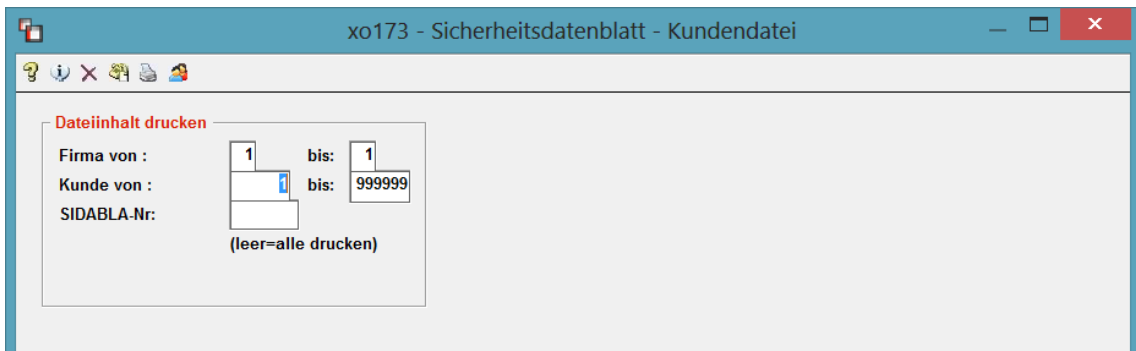
### 7.3 Sidabla löschen



Dies wird sicherlich nur in Ausnahmefällen oder bei versehentlich falsch deklarierten Produkten verwendet.

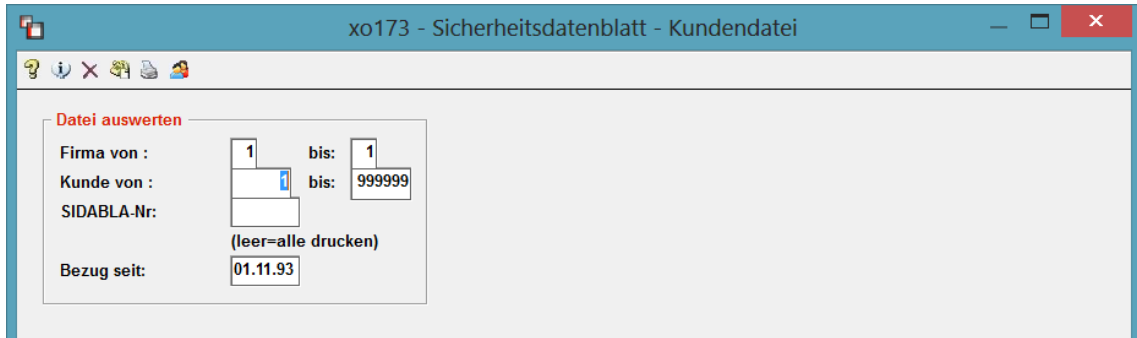
Jegliche Löschung wird in einem Protokoll von Xoil erfasst und in die Listenverwaltung gestellt.

### 7.4 Dateinhalt drucken



Erstellung einer Liste aller ausgegebenen Sidabla's.

## 7.5 Datei auswerten



The screenshot shows a window titled "xo173 - Sicherheitsdatenblatt - Kundendatei". Inside, there is a dialog box titled "Datei auswerten" with the following fields and options:

Firma von :	<input type="text" value="1"/>	bis:	<input type="text" value="1"/>
Kunde von :	<input type="text"/>	bis:	<input type="text" value="999999"/>
SIDABLA-Nr:	<input type="text"/>		
(leer=alle drucken)			
Bezug seit:	<input type="text" value="01.11.93"/>		

Hier wird eine Druckliste erzeugt, deren Inhalt Sie informieren soll, welcher Kunde ein sicherheitsrelevantes Produkt, aber noch kein Sicherheitsdatenblatt erhalten hat.