

# X-oil periodische Rechnungen

Bisher mussten immer wiederkehrende Rechnungen, Mieten o. ä. manuell zum jeweiligen Zeitpunkt eingegeben werden.

Dies kann nun, mit einer neuen Funktion innerhalb der Direktfaktura, dauerhaft hinterlegt werden.



# Anwendertagung 2022

Beispiel an Hand einer Mietrechnung Tanks die monatlich zum 01. fakturiert werden soll

**X** xo008 - Artikelstamm

🔍 ⓘ ⓧ ↺ 🖨️ ↔

**Schlüssel**  
Firma:   
Suchbegriff:

**Batterietank - 1000 l**  
Gebinde 000 lt: 1,00 kg:

**9 Docking** | **A Stückliste** | **B Lieferanten** | **C LVS**  
**1 Basis** | **2 Bestandsführung** | **3 Fibu+Kore** | **4 Texte+Zoll** | **5 P**

**1 Basis**

Aktiv / Passiv	<input type="text" value="Aktiv"/>	Sicherh
Kurztext, Match	<input type="text" value="tank 1000 l"/>	Gewich
Lieferant	<input type="text" value="001 ARAL Nbg"/> ?	
Produktbereich	<input type="text" value="1"/>	
Hauptgruppe	<input type="text" value="19 Sonstiges"/> ?	
Untergruppe	<input type="text" value="- Bitte wählen! -"/> ?	
Erlösgruppe	<input type="text" value="199 Sonstiges"/> ?	
Mehrwertsteuer	<input type="text" value="1 19,00 % MWSt"/>	
Bestandsführung	<input type="text" value="Ja"/>	
Bestandsführung in	<input type="text" value="Liter"/>	
Lose/Gepackte Ware	<input type="text" value="Gepackte Ware"/>	
Faktura in	<input type="text" value="Liter"/>	
Preiseinheit	<input type="text" value="5 EUR pro 1 (Stück)"/>	
Leihgebinde	<input type="text" value="Nein"/>	
Verweildauer	<input type="text" value="3"/>	
Divers-Artikel	<input type="text" value="Nein"/>	

F1=Hilfe | F3=P-Info | F4=A-Info | F5=Tel-VK | F6=Speich. | F7=Lös

# Anwendertagung 2022

Eingegeben wird die Mietrechnung über die Direktfaktura.  
Anzuwählen unter 1-4-6 in X-oil.

**X** xo052N - Direktfaktura

1 Datei 2 Zusatz Extras Hilfe

🔦 🗨️ 📄 📂 🏠 🎧 🖨️ 🗺️ ⚙️ ⌂ ↶ ↷

**Auswahl**

Kunden-Nr.  ? Lieferschein-Nr.  Lieferdatum  ? B-Nr.  Auftragsart **Periodische Rechnung** ▼  
Grenzdatum 00.00.00 Fahrer  ?

**RECHNUNG**

**Notizen**

A	keine ADR berechnen
---	---------------------

**Offene Bestellungen**

Nr.	Lfs-Nr.
0001	000000

Xpoint Software GmbH  
Buchenstraße 6  
95339 Neuenmarkt



# Anwendertagung 2022

Das Produkt wird angewählt und die Daten eingegeben wie per Einzelfaktura

stura

**PERIODISCHE RECHNUNG**

Notizen

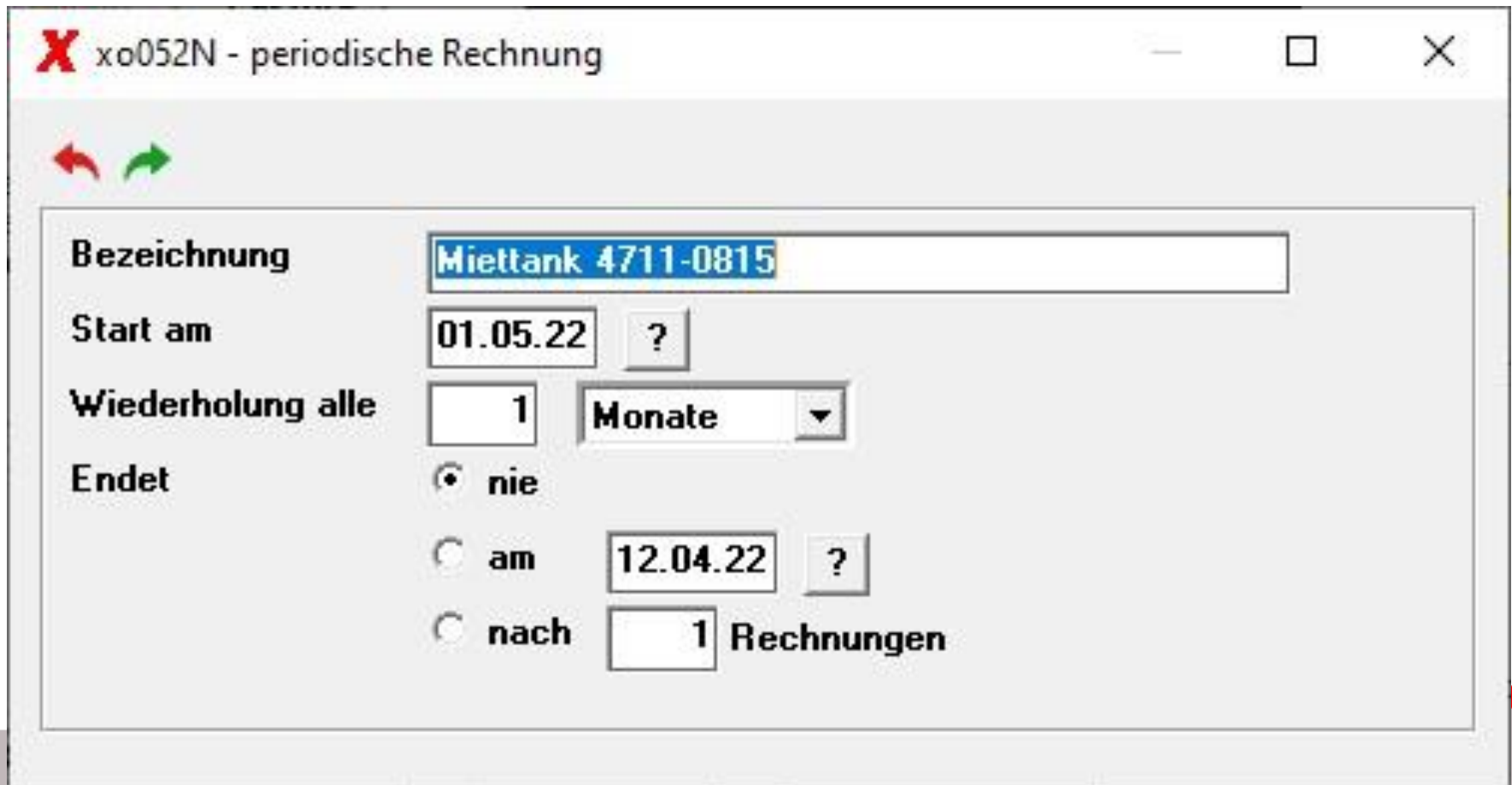
A keine ADR berechnen

Kopfdaten | Lieferadresse | Position 1

Artikel	61	Batterietank - 1000 l
Stück		gepackte Ware
Menge	1,00	Stück
Preis netto	800,00 €	pro 1 Stück
+ Mind.Aufschl.	0,00 €	
EK-Preis netto	0,00 €	
Erzucht	0,00 €	

# Anwendertagung 2022

Werden die eingegebene Daten bestätigt, erscheint die Abfrage zum „periodischen Verhalten“ dieser Rechnung.



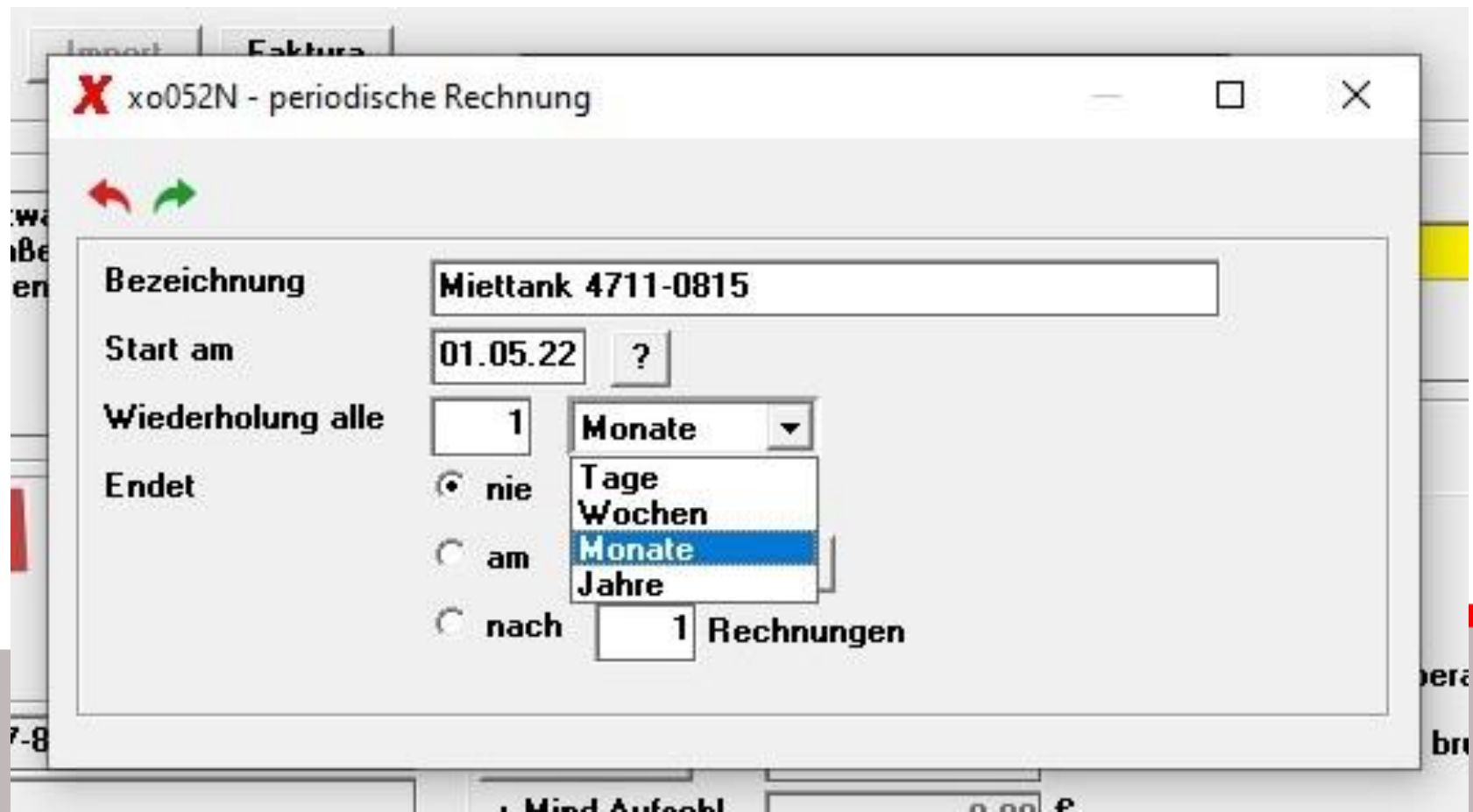
The screenshot shows a window titled "xo052N - periodische Rechnung" with a red 'X' icon in the top-left corner. Below the title bar are two navigation arrows, a red one pointing left and a green one pointing right. The main content area contains the following fields:

Bezeichnung	Miettank 4711-0815
Start am	01.05.22 ?
Wiederholung alle	1 Monate
Endet	<input checked="" type="radio"/> nie <input type="radio"/> am 12.04.22 ? <input type="radio"/> nach 1 Rechnungen

# Anwendertagung 2022

## Eingaben:

- eine Bezeichnung um diese Rechnung in der Übersicht zu finden
- ein Startdatum ab wann X-oil mit der Bereitstellung beginnen soll
- die Periodizität kann Tage, Wochen, Monate oder Jahre betragen
- ob und wann diese Periodizität enden soll
- wie oft diese Rechnung bereit gestellt wird (Anzahl)



The screenshot shows a software window titled "xo052N - periodische Rechnung". The window contains the following fields and options:

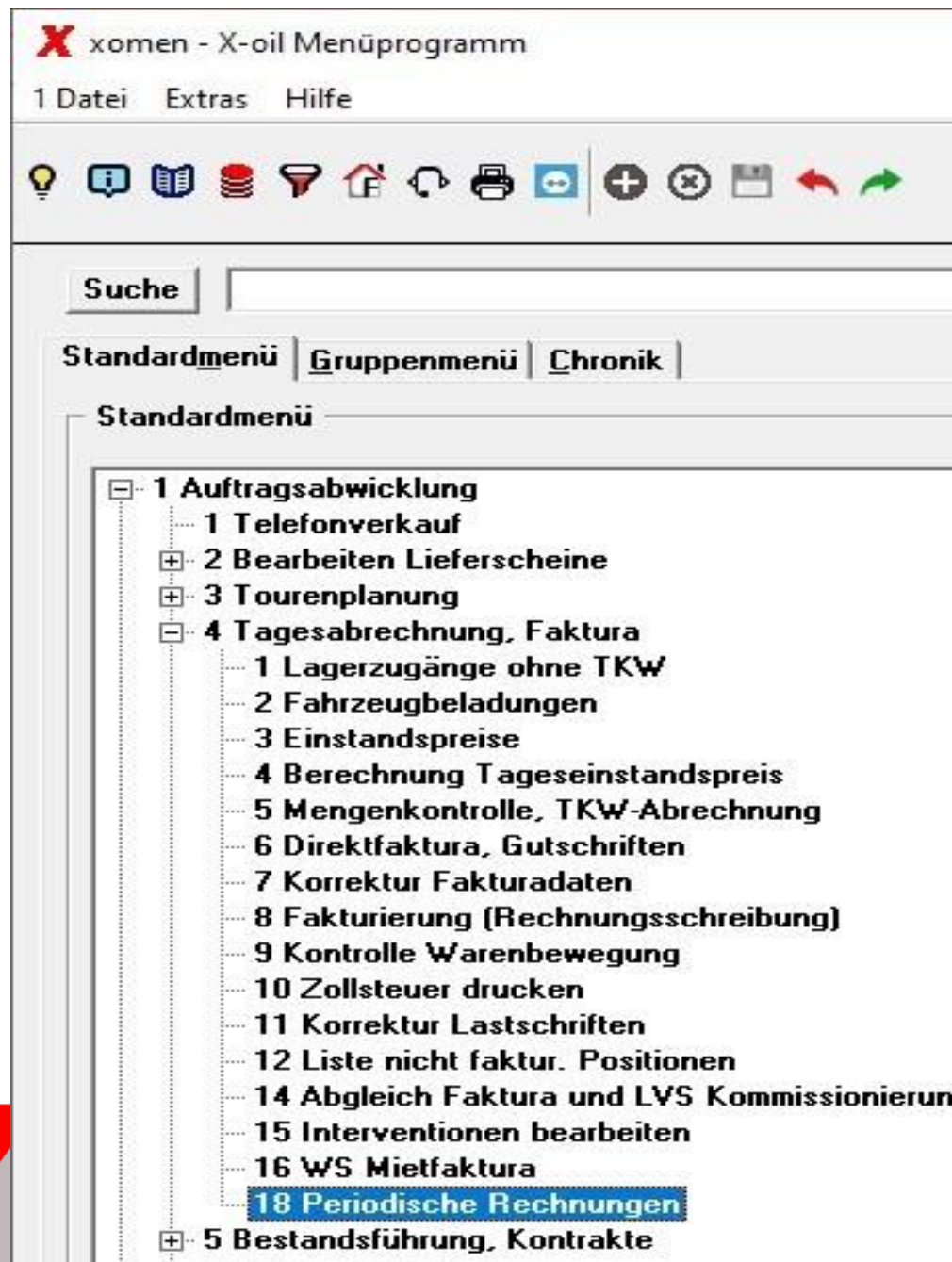
- Bezeichnung:** Miettank 4711-0815
- Start am:** 01.05.22 ?
- Wiederholung alle:** 1 Monate
- Endet:**  nie,  am,  nach 1 Rechnungen

The "Endet" section has a dropdown menu open, showing the following options: Tage, Wochen, Monate (highlighted), and Jahre.

# Anwendertagung 2022

## Kontrolle/Übersicht:

In X-oil unter 1-4-18  
finden Sie ein  
Kontrollprogramm  
das Ihnen alle angelegten  
periodischen Rechnungen  
tabellarisch anzeigt.



The screenshot shows the 'X omen - X-oil Menüprogramm' window. The menu bar includes '1 Datei', 'Extras', and 'Hilfe'. The toolbar contains icons for help, chat, documents, databases, filters, home, refresh, print, share, zoom in, zoom out, save, undo, and redo. Below the toolbar is a search bar labeled 'Suche'. The main menu is divided into 'Standardmenü', 'Gruppenmenü', and 'Chronik'. The 'Standardmenü' is expanded to show a tree structure:

- [-] 1 Auftragsabwicklung
  - ... 1 Telefonverkauf
  - [+] 2 Bearbeiten Lieferscheine
  - [+] 3 Tourenplanung
  - [-] 4 Tagesabrechnung, Faktura
    - ... 1 Lagerzugänge ohne TKW
    - ... 2 Fahrzeugbeladungen
    - ... 3 Einstandspreise
    - ... 4 Berechnung Tageseinstandspreis
    - ... 5 Mengenkontrolle, TKW-Abrechnung
    - ... 6 Direktfaktura, Gutschriften
    - ... 7 Korrektur Fakturadaten
    - ... 8 Fakturierung (Rechnungsschreibung)
    - ... 9 Kontrolle Warenbewegung
    - ... 10 Zollsteuer drucken
    - ... 11 Korrektur Lastschriften
    - ... 12 Liste nicht faktur. Positionen
    - ... 14 Abgleich Faktura und LVS Kommissionierung
    - ... 15 Interventionen bearbeiten
    - ... 16 WS Mietfaktura
    - 18 Periodische Rechnungen**
  - [+] 5 Bestandsführung, Kontrakte




# Anwendertagung 2022

## Kontrolle/Übersicht:

Man wählt entweder einen Kunden gezielt aus, oder lässt sich die Übersicht aller vorhandenen Rechnungen anzeigen.

X xoprechvw - Verwaltung periodische Rechnungen

1 Datei 2 Zusatz Extras Hilfe



Auswahl

Kunden-Nr.  ? [ALLE KUNDEN](#)

periodische Rechnungen



<input type="checkbox"/>	Nr.	Kunden-	Kundenname	Lfd.Nr.	Erstellt am	Erstellt von	Bezeichnung	Start	Ende	Interva	Intervallart	Erzeugt	Letzte Rech	Nächste Rec
<input type="checkbox"/>	0001	000123	Xpoint Software GmbH, Neuenmarkt	2	11.04.2022	rk	Miettank 4711-0815	01.05.2022	Nie	1	Monate	0		01.05.2022
<input type="checkbox"/>	0002	004286	Iwan Haberl, Thurnau	1	11.04.2022	rk	Miettank 1234-7788	01.04.2022	Nie	1	Jahre	0		11.04.2022





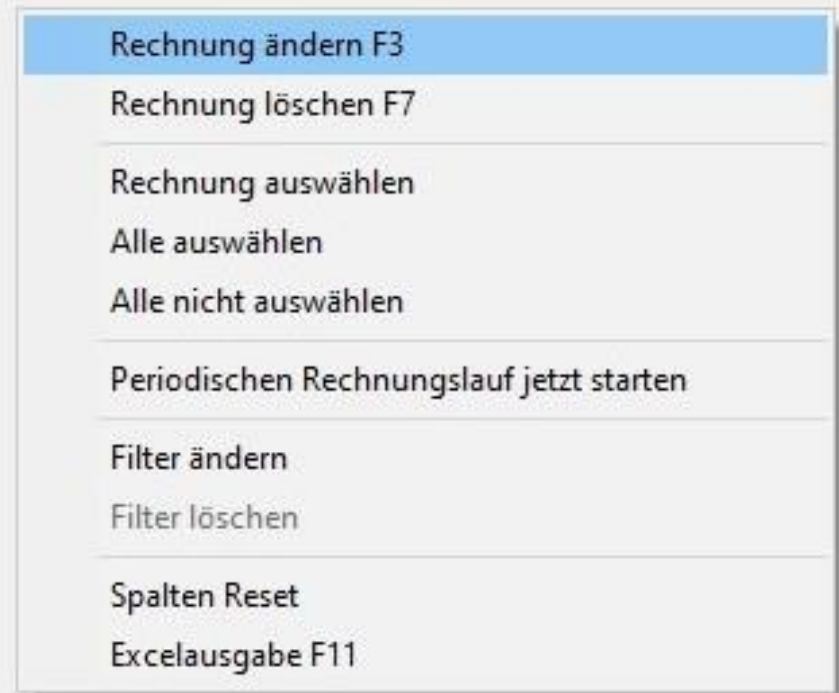
# Anwendertagung 2022

## Kontrolle/Übersicht:

Über die rechte Maustaste erhalten Sie die Optionen für diese Übersicht.

Die einzelne Rechnung wird hierüber gelöscht/geändert.

Der Standard im X-oil ist eine automatische Bereitstellung der Rechnungen per Nachlauf. Dies kann aber von Ihnen über dieses Programm auch sofort gestartet werden. Das Ergebnis nach dem Start, oder dem Nachtjob, ist die Einstellung der Rechnung(en).



# Anwendertagung 2022

## Kontrolle/Übersicht:

Änderung:  
besteht eine  
Rechnung  
aus mehreren  
Positionen  
werden hier  
alle aufgelistet  
und können  
einzeln  
angepasst  
werden.

**X** xoprechvw - Verwaltung periodische Rechnungen  
1 Datei 2 Zusatz Extras Hilfe

🔦 ⓘ 📖 📁 🗑️ 🏠 🔄 🖨️ 🗣️ + ✖️ 📅 ⬅️ ➡️

**Kunde**

Kunden-Nr.  **Iwan Haberl, Thurnau**

Lfd-Nr.

**Rechnungssteuerung**

Bezeichnung

Start am  ?

Wiederholung alle  Jahre

Endet  nie  
 am  ?  
 nach  Rechnungen

**Rechnungspositionen**

<input type="checkbox"/>	Nr.	▲ Pos.Nr.	Artikel-Nr.	Artikelbezei	Stück	Menge	VK-Preis	EK-Preis	Lager-Nr.	Lagerbezeic	Zusatztext
<input type="checkbox"/>	0001	1	61	Batterietanl	1,00	1,00 Lt	800,00 €	520,00 €	1	Eigenlager	

# Anwendertagung 2022

## Änderungsmaske:

Die wichtigsten Einzelfelder lassen sich ändern bzw anpassen.

xoprechvw - Update Rechnungsposition Zeile 0001

← →

Pos.Nr.	<input type="text" value="1"/>	
Artikel	<input type="text" value="61"/>	Batterietank - 1000 l
Stück	<input type="text" value="1"/>	gepackte Ware, Inhalt: 1,00 Lt
Menge	<input type="text" value="1,00"/>	Liter
VK-Preis	<input type="text" value="800,00"/>	€ pro 1 Stück
EK-Preis	<input type="text" value="520,00"/>	€ pro 1 Stück
Lager	<input type="text" value="1 Eigenlager Hof"/>	
Zusatztext	<input type="text"/>	
	<input type="text"/>	